

Salarios, ingresos, cohesión social

2.5 Renta anual neta media por tipo de hogar. Renta relativa de las personas mayores

La Encuesta de Condiciones de Vida (ECV) realizada por el INE permite disponer de información sobre la distribución de los ingresos y la exclusión social en Europa, que sirve de base para la formulación de su política social en diferentes ámbitos y para el seguimiento de los efectos de estas políticas en todo el territorio de la Unión Europea.

Proporciona información comparable y armonizada sobre: ingresos de los hogares privados, pobreza, privación, protección mínima e igualdad de trato del hombre y de la mujer, empleo y actividad, cuidado de niños, jubilaciones, pensiones y situación socioeconómica de las personas de edad, vivienda y costes asociados a la misma, desarrollo regional. Esta información es fundamental para conocer el nivel, condiciones de vida, cohesión social, protección social y pobreza en el ámbito de la Unión Europea.

En este indicador se proporciona información de la renta anual neta media por hogar en función del sexo y la edad de la persona de referencia, y según tipo de hogar, en base a los resultados de la Encuesta de Condiciones de Vida. Se calcula el porcentaje que supone la renta anual neta media por hogar cuando la persona de referencia es mujer, respecto a la renta anual neta media cuando la persona de referencia del hogar es hombre.

Los resultados de ingresos que publica la ECV corresponden al año anterior a la entrevista.

Se incluye también información de la renta de las personas de 65 y más años en relación a la renta de las personas menores de 65 años.

La ECV se realizó por primera vez el año 2004 y permite obtener información longitudinal ya que es una encuesta panel en la que las personas entrevistadas colaboran cuatro años seguidos. De esta forma se puede conocer la evolución de las variables investigadas a lo largo del tiempo.

Los resultados de la ECV se han calculado utilizando los nuevos datos de población y número de hogares del Censo 2011 y se ha procedido a recalcular los resultados desde el año 2004 mejorando las estimaciones de los indicadores.

En la Encuesta de Condiciones de Vida 2013 se adoptó una nueva metodología en el cálculo de datos relativos a los ingresos del hogar, combinando la información proporcionada por el informante con los ficheros administrativos. Asimismo, se han realizado estimaciones retrospectivas de los ingresos desde la encuesta de 2008 comparables con los datos de

2021.

Se proporciona información comparable de los ingresos de los hogares para la serie nueva (2008-2021).

Definiciones

Renta anual neta media por hogar (componentes)

La renta anual neta media del hogar son los ingresos netos percibidos durante el año anterior al de la entrevista por los miembros del hogar, que son los que proporcionan la información para la elaboración de la encuesta. Estos ingresos se componen de: los ingresos del trabajo por cuenta ajena, beneficios/pérdidas del trabajo por cuenta propia, prestaciones sociales, rentas procedentes de esquemas privados de pensiones no relacionados con el trabajo, rentas del capital y de la propiedad, transferencias entre hogares, ingresos percibidos por menores y el resultado de la declaración por el IRPF y por el Impuesto sobre el Patrimonio. No se incluyen las componentes no monetarias, salvo el coche de empresa.

Persona de referencia del hogar (hombre, mujer)

La persona de referencia del hogar es la persona responsable de la vivienda, que se define como el miembro del hogar a cuyo nombre esté el título de propiedad (vivienda en propiedad) o el contrato de arrendamiento o subarrendamiento de la vivienda (vivienda en alquiler). En caso de que la vivienda la disfrute el hogar por cesión gratuita, se considerará responsable de la vivienda al miembro del hogar a quien se le haya cedido.

Renta anual neta media por tipo de hogar

Se consideran los siguiente tipos de hogar según tengan o no hijos dependientes: 1 adulto sin hijos dependientes, 2 adultos sin hijos dependientes, otros hogares sin hijos dependientes, 1 adulto con 1 o más hijos dependientes, 2 adultos con 1 o más hijos dependientes, y otros hogares con hijos dependientes.

Los hijos dependientes son todas las personas menores de 18 años y las personas económicamente inactivas de 18 a 24 años para las que al menos uno de sus padres es miembro del hogar.

Renta relativa mediana de las personas mayores

Es el cociente entre la renta mediana disponible equivalente de las personas de 65 y más años y la renta mediana disponible equivalente de las personas menores de 65 años.

La brecha de género es la diferencia absoluta entre el valor de la renta relativa de los hombres y el valor para las mujeres (de 65 y más años) que viven en hogares unipersonales.

Comentarios

Renta anual neta media por hogar

Según la ECV 2021 (ingresos percibidos durante el año anterior al de la entrevista), la renta anual neta media por hogar es mayor si la persona de referencia es hombre (32.689 euros) que si es mujer (27.599 euros). La renta anual en el caso de persona de referencia mujer representa un 84,4% de la renta anual cuando la persona de referencia es hombre.

La menor diferencia en la renta anual media del hogar entre hombres y mujeres se produce en los tramos de 16 a 29 y de 30 a 44 años, donde la renta cuando la persona de referencia es mujer representa el 96,1% de la renta del hombre, mientras que la mayor diferencia se produce en el grupo de 65 y más años (72,8%), siendo las rentas de los hogares con persona de referencia hombre superiores a la renta de los hogares con persona de referencia mujer.

Renta anual neta media por tipo de hogar

El valor más alto de la renta anual por hogar corresponde a otros hogares con hijos dependientes (43.538 euros) y a otros hogares sin hijos dependientes (43.028 euros). Los más bajos corresponden al hogar formado por 1 adulto solo (16.660 euros) y al hogar formado por 1 adulto con 1 o más hijos dependientes (19.192 euros).

Los ingresos anuales del hogar formado por 2 adultos con 1 o más hijos dependientes (37.442 euros) son superiores a los del hogar formado por 2 adultos sin hijos dependientes (31.251 euros).

Renta relativa mediana de las personas mayores

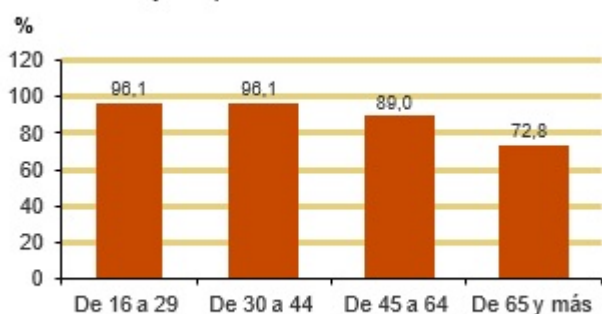
En el año 2021 en España, el valor de la renta relativa de las personas de 65 y más años en relación a la renta de las personas menores de 65 años alcanza un valor de 1,09 para los hombres y de 1,00 para las mujeres. En la UE-27 los valores son inferiores tanto para ambos (0,94 y 0,89, respectivamente).

Gráficos y enlaces a las tablas

[Tabla 2.5.1 Renta anual neta media por hogar por la persona de referencia y periodo. Nueva serie. Serie 2008-2021](#)

[Tabla 2.5.2 Renta anual neta media por hogar por edad de la persona de referencia y periodo. Nueva serie. Serie 2008-2021](#)

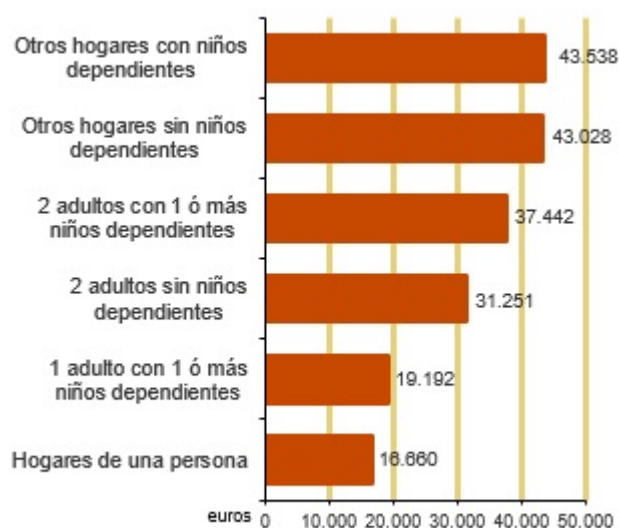
Renta de la mujer respecto del hombre. 2021



Fuente: Encuesta de Condiciones de Vida. INE

Tabla 2.5.3 Renta anual neta media por hogar, persona y unidad de consumo por tipo de hogar. Serie 2008-2021

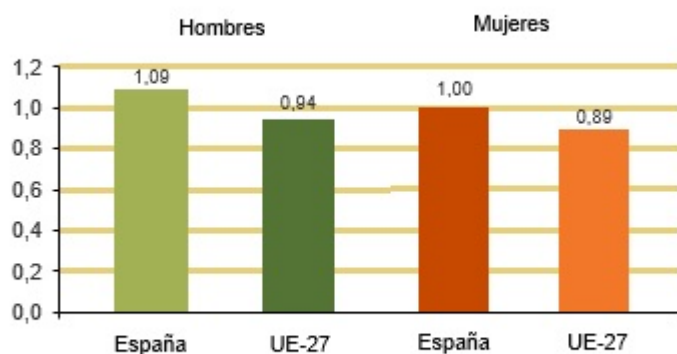
Renta anual neta media por hogar según tipo de hogar. 2021



Fuente: Encuesta de Condiciones de Vida. INE

Tabla 2.5.4 Renta relativa de las personas mayores por periodo en la UE. Serie 2008-2021

Renta relativa de las personas mayores. 2021



Fuente: Encuesta Europea de Ingresos y Condiciones de Vida (EU-SILC). Eurostat

Fuentes

Encuesta de Condiciones de Vida. INE

Encuesta Europea de Ingresos y Condiciones de Vida (EU-SILC). Eurostat

Más información

Datos nacionales y autonómicos

[Encuesta de Condiciones de Vida. INE](#)

[Módulo sobre carencia material. Año 2014. Encuesta de Condiciones de Vida. INE](#)

[Transmisión intergeneracional de la pobreza. Módulo 2011. Encuesta de Condiciones de Vida. INE](#)

Datos europeos

[Estadísticas de Ingresos, Inclusión Social y Condiciones de Vida. Eurostat](#)

[Igualdad de género. Salarios e inclusión social. Eurostat](#)

[Living conditions in Europe. 2014. Eurostat](#)

[Base de datos de European Institute for Gender Equality \(EIGE\)](#)