



# Cuentas Nacionales, Regionales y Locales

## PIB provincial a precios de mercado (precios corrientes)

Millones de pesetas

	1995(P)	1996(P)	1997(P)	1998(A)
Almería	723.381	765.149	826.052	881.929
Cádiz	1.456.516	1.525.429	1.596.685	1.657.037
Córdoba	1.004.583	1.044.949	1.081.132	1.152.827
Granada	1.027.069	1.076.682	1.096.600	1.148.625
Huelva	628.876	652.006	680.116	696.164
Jaén	832.929	887.682	928.290	997.250
<b>Málaga</b>	<b>1.621.649</b>	<b>1.743.341</b>	<b>1.871.049</b>	<b>1.995.925</b>
Sevilla	2.370.340	2.489.874	2.641.402	2.788.246
<b>ANDALUCÍA</b>	<b>9.665.343</b>	<b>10.185.112</b>	<b>10.721.326</b>	<b>11.318.003</b>
<b>ESPAÑA</b>	<b>72.841.749</b>	<b>77.113.358</b>	<b>81.782.027</b>	<b>86.968.544</b>

(P) Estimación provisional.

(A) Estimación avance.

## Valor añadido bruto a precios básicos por ramas de actividad (precios corrientes). Málaga

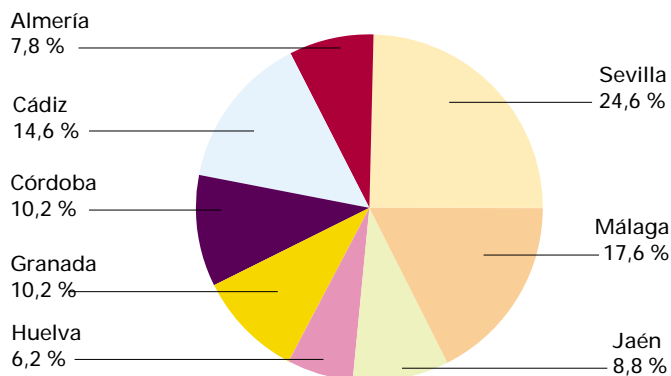
Millones de pesetas

	1995(P)	1996(P)	1997(P)	1998(A)
<b>TOTAL</b>	<b>1.494.702</b>	<b>1.602.808</b>	<b>1.712.068</b>	<b>1.817.891</b>
Agricultura, ganadería y pesca	76.094	89.220	96.008	99.485
Industria, incluida la energía y la construcción	303.373	295.074	298.514	328.255
Energía	23.261	20.868	21.498	24.141
Industria	116.437	111.924	114.045	119.433
Construcción	163.675	162.282	162.971	184.681
Actividades de los servicios	1.185.075	1.285.199	1.389.470	1.463.130
Servicios de mercado	913.229	999.313	1.100.809	1.161.837
Servicios de no mercado	271.846	285.886	288.661	301.293
SIFMI	-69.840	-66.685	-71.924	-72.979

(P) Estimación provisional.

(A) Estimación avance.

## Contribución de las provincias andaluzas al PIBpm regional (precios corrientes). 1998

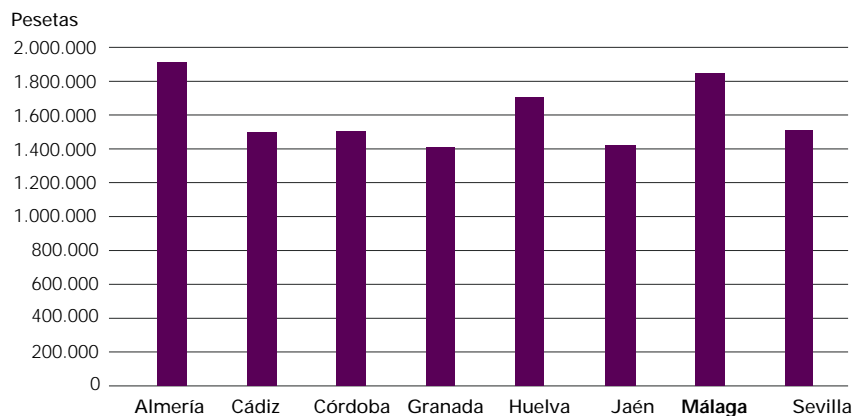


### PIB por habitante (Miles de ECUS / miles de EUROS)

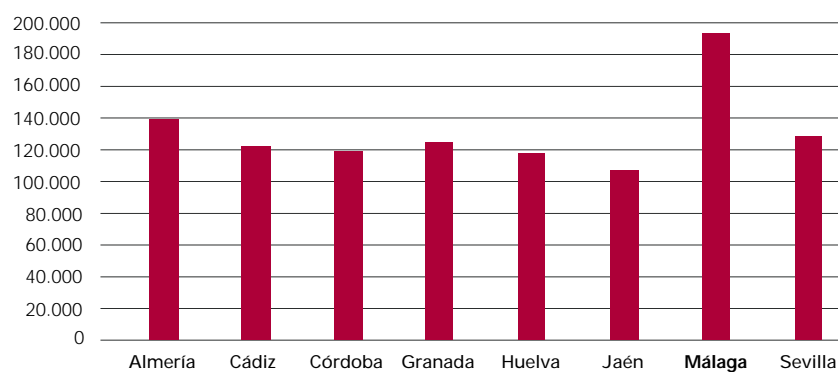
	1995	1997	1999
UE-15	17,6	19,4	21,2
Alemania	23,0	22,8	24,2
Austria	22,4	22,5	24,4
Bélgica	20,8	21,2	22,9
Dinamarca	26,4	28,1	30,7
<b>España</b>	<b>11,4</b>	<b>12,6</b>	<b>14,3</b>
Finlandia	19,4	21,0	23,6
Francia	19,9	20,6	22,2
Grecia	8,6	10,2	11,1
Irlanda	14,1	19,3	23,4
Italia	14,6	17,9	19,1
Luxemburgo	33,8	36,4	41,6
Países Bajos	20,5	21,3	23,7
Portugal	8,4	9,4	10,6
Reino Unido	14,7	19,7	22,8
Suecia	20,8	23,7	25,3

## Cuentas Nacionales, Regionales y Locales

### Aportación de cada andaluz a la riqueza regional. 1999



### Recaudación de la Junta de Andalucía por habitante. 1994/1999



Fuente: Colegio de Economistas.

### Depósitos y créditos bancarios del sector privado por provincias. 2000

(Millones de pesetas)

	Depósitos	Créditos
Almería	4.066	6.437
Cádiz	6.017	7.700
Córdoba	5.890	6.406
Granada	6.074	6.602
Huelva	2.814	3.689
Jaén	4.652	4.166
<b>Málaga</b>	<b>9.896</b>	<b>10.843</b>
Sevilla	11.294	16.779
<b>ANDALUCÍA</b>	<b>50.703</b>	<b>62.622</b>
<b>ESPAÑA</b>	<b>489.652</b>	<b>526.637</b>

## Cuentas Nacionales, Regionales y Locales

### Renta neta media declarada y renta familiar disponible por habitante. Detalle municipal

	Renta neta media declarada. 1999	Renta familiar disponible por habitante. 1998. (Miles de pts.)		Renta neta media declarada. 1999	Renta familiar disponible por habitante. 1998. (Miles de pts.)
Alameda	1.636.678	900-1.000	Estepona	1.951.946	1.250-1.450
Alcaucín	1.312.431	900-1.000	Faraján	1.151.886	-
Alfarnate	1.219.607	1.000-1.125	Frigiliana	1.422.338	1.000-1.125
Alfarnatejo	1.216.184	-	Fuengirola	2.033.081	1.250-1.450
Algarrobo	1.497.226	1.000-1.125	Fuente de Piedra	1.631.110	1.000-1.125
Algatocin	1.353.474	-	Gaucín	1.500.724	900-1.000
Alhaurín de la Torre	2.250.127	1.125-1.250	Genalguacil	1.232.715	-
Alhaurín el Grande	1.590.405	1.125-1.250	Guaro	1.348.756	1.000-1.125
Almáchar	1.087.983	1.000-1.125	Humilladero	1.560.781	900-1.000
Almargen	1.580.173	1.000-1.125	Igualeja	1.266.012	-
Almogía	1.396.077	900-1.000	Istán	1.644.971	1.000-1.125
Alora	1.526.788	1.000-1.125	Iznate	1.202.473	-
Alozaina	1.193.122	900-1.000	Jimera de Libar	1.506.292	-
Alpandeire	1.149.910	-	Jubrique	1.404.788	-
Antequera	1.885.924	1.125-1.250	Júzcar	1.371.471	-
Archez	1.098.514	-	Macharaviaya	1.362.021	-
Archidona	1.554.706	1.125-1.250	<b>Málaga</b>	<b>2.257.661</b>	<b>1.125-1.250</b>
Ardales	1.305.742	900-1.000	Manilva	1.903.006	1.125-1.250
Arenas	1.015.762	Hasta 900	Marbella	2.250.460	1.250-1.450
Arriate	1.414.240	900-1.000	Mijas	2.030.371	1.250-1.450
Atajate	1.374.061	-	Moclínejo	1.468.521	1.000-1.125
Benadalid	1.298.043	-	Mollina	1.348.129	900-1.000
Benahavís	2.189.504	1.125-1.250	Monda	1.497.139	1.000-1.125
Benalauría	1.133.897	-	Montejaque	1.210.362	Hasta 900
Benalmádena	2.195.618	1.125-1.250	Nerja	1.777.335	1.125-1.250
Benamargosa	1.175.281	1.000-1.125	Ojén	1.666.611	1.000-1.125
Benamocarra	1.335.835	900-1.000	Parauta	1.307.667	-
Benaolán	1.458.061	Hasta 900	Periana	1.268.400	900-1.000
Benarrabá	1.561.400	-	Pizarra	1.534.664	1.000-1.125
El Borge	1.223.322	1.000-1.125	Pujerra	1.374.154	-
El Burgo	1.352.119	900-1.000	Rincón de la Victoria	2.389.661	1.250-1.450
Campillos	1.894.420	1.125-1.250	Riogordo	1.411.947	900-1.000
Canillas de Aceituno	1.239.522	900-1.000	Ronda	1.918.168	1.000-1.125
Canillas de Albaida	1.206.814	-	Salares	1.017.688	-
Cañete la Real	1.437.378	1.000-1.125	Sayalonga	1.150.026	900-1.000
Carratraca	140.430	-	Sedella	1.126.560	-
Cartajima	1.281.030	-	Sierra de Yeguas	1.551.377	1.000-1.125
Cártama	1.591.520	1.000-1.125	Teba	1.359.606	900-1.000
Casabermeja	1.619.306	1.125-1.250	Tolox	1.393.096	900-1.000
Casarabonela	1.352.725	1.000-1.125	Torremolinos	2.154.603	1.250-1.450
Casares	1.537.043	1.000-1.125	Torrox	1.521.130	1.000-1.125
Coin	1.716.037	1.125-1.250	Totalán	1.502.563	-
Colmenar	1.458.049	900-1.000	Valle de Abdalajís	1.319.707	900-1.000
Comares	1.061.381	900-1.000	Vélez-Málaga	1.855.665	1.000-1.125
Cómpeta	1.424.537	900-1.000	Villanueva de Algaidas	1.410.610	1.000-1.125
Cortes de la Frontera	1.474.153	Hasta 900	Villanueva de Tapia	1.370.845	1.000-1.125
Cuevas Bajas	1.376.607	900-1.000	Villanueva del Rosario	1.348.078	1.000-1.125
Cuevas de San Marcos	1.408.552	900-1.000	Villanueva del Trabuco	1.418.881	900-1.000
Cuevas del Becerro	1.149.064	900-1.000	Viñuela	1.184.760	1.000-1.125
Cútar	1.137.012	-	Yunquera	1.562.103	Hasta 900

Fuente: Consejería de Economía y Hacienda. IEA.