

Empresas y finanzas



Establecimientos según su actividad principal a 1 de abril de 2000

	Almería	Cádiz	Córdoba	Granada	Huelva	Jaén	Málaga	Sevilla	Andalucía
Industrias extractivas	161	72	75	107	53	80	74	116	738
Industrias manufactureras	2.466	3.722	5.261	3.923	1.845	3.989	5.050	7.170	33.426
Producción y distribución de energía eléctrica, gas y agua	61	80	54	52	38	47	87	101	520
Construcción	3.012	3.475	3.126	3.900	1.844	2.712	5.936	6.015	30.020
Comercio, reparación de vehículos de motor, motocicletas y ciclomotores y artículos personales y de uso doméstico	12.027	22.381	16.262	16.385	9.899	13.226	28.135	34.661	152.976
Hostelería	3.296	6.331	4.160	5.550	2.972	3.194	9.674	8.260	43.437
Transporte, almacenamiento y comunicaciones	3.271	5.128	4.076	4.137	2.093	2.912	7.169	10.035	38.821
Intermediación financiera	667	930	757	791	497	691	1.422	1.649	7.404
Actividades inmobiliarias y de alquiler, servicios empresariales	2.031	3.247	2.177	2.981	1.272	1.593	6.633	6.537	26.471
Educación	351	774	527	653	237	442	1.024	1.161	5.169
Actividades sanitarias y veterinarias, servicios social	318	500	366	388	193	264	916	1.162	4.107
Otras actividades sociales y de servicios prestados a la comunidad, servicios personales	1.544	2.651	1.997	2.408	1.149	1.698	4.181	4.263	19.891

Fuente: Base de datos de actividad empresarial de Andalucía. IEA.

Establecimientos según su nivel de empleo a 1 de abril de 2000

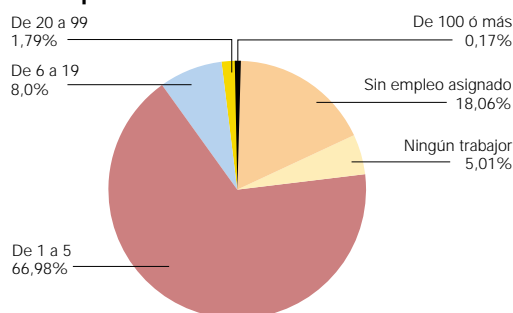
	Almería	Cádiz	Córdoba	Granada	Huelva	Jaén	Málaga	Sevilla	Andalucía
TOTAL	29.205	49.291	38.838	41.275	22.092	30.848	70.301	81.130	362.980
Sin empleo asignado	5.336	7.980	5.214	7.547	3.763	5.233	12.697	14.327	62.097
Ningún trabajador	700	1.322	955	1.655	1.087	640	3.520	2.238	12.117
De 1 a 2	17.187	30.508	25.416	25.516	13.395	19.583	39.911	48.122	219.638
De 3 a 5	3.054	4.680	3.592	3.420	1.874	2.808	7.175	7.608	34.211
De 6 a 9	1.380	2.174	1.695	1.480	887	1.212	3.341	3.823	15.992
De 10 a 19	977	1.624	1.268	1.081	671	873	2.281	3.077	11.852
De 20 a 49	400	714	537	421	300	385	1.031	1.400	5.188
De 50 a 99	109	192	120	110	79	81	225	365	1.281
De 100 a 199	34	58	26	28	19	18	67	107	357
De 200 a 499	25	30	13	15	11	13	42	49	198
De 500 o más	3	9	2	2	6	2	11	14	49

Fuente: Base de datos de actividad empresarial de Andalucía. IEA.

Locales productivos según su actividad principal a 1/1/2000

	Málaga	Andalucía	España
TOTAL	85.099	419.794	2.875.674
Industria	4.909	32.925	261.068
Construcción	7.011	33.196	307.120
Comercio	28.811	152.329	913.256
Hostelería	10.133	44.221	277.866
Transporte y comunicaciones	6.546	34.736	241.230
Resto servicios	27.689	122.387	875.134

Establecimientos en Málaga, según el nivel de empleo



Estadística de sociedades mercantiles y otras sociedades. 2000

Datos provisionales

Sociedades mercantiles creadas

Capital suscrito en miles de pesetas

	Total general ¹			Sociedades anónimas			Sociedades limitadas		
	Número	Capital		Número	Capital		Número	Capital	
		Suscrito	Desembolsado		Suscrito	Desembolsado		Suscrito	Desembolsado
Almería	1.496	9.306.911	9.276.862	20	408.420	378.371	1.476	8.898.491	8.898.491
Cádiz	1.950	10.146.958	9.153.499	47	2.486.502	1.493.043	1.902	7.660.056	7.660.056
Córdoba	1.175	6.372.288	6.232.123	25	1.240.344	1.100.179	1.149	5.125.954	5.125.954
Granada	1.654	9.526.056	9.382.452	43	2.890.105	2.746.501	1.611	6.635.951	6.635.951
Huelva	803	3.515.096	3.440.197	16	1.113.696	1.038.797	783	2.370.000	2.370.000
Jaén	799	3.042.019	2.992.958	14	346.622	297.561	785	2.695.397	2.695.397
Málaga	5.013	47.746.232	47.212.447	101	3.663.379	3.129.594	4.910	44.081.073	44.081.073
Sevilla	3.682	27.835.013	26.850.950	112	4.510.267	3.526.204	3.567	23.306.446	23.306.446
ANDALUCÍA	16.572	117.490.573	114.541.488	378	16.659.335	13.710.250	16.183	100.773.368	100.773.368
ESPAÑA	113.168	1.808.008.374	1.713.152.424	4.881	828.043.191	733.184.241	108.242	979.711.311	979.714.311

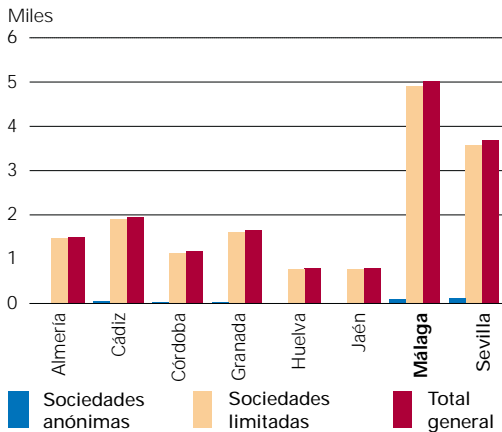
Sociedades mercantiles que amplían capital y disueltas

Capital suscrito en miles de pesetas

	Amplian capital						Disueltas			
	Total general ¹		Sociedades anónimas		Sociedades limitadas		Total	Volun- taria	Por fusión	Otras
	Número	Capital	Número	Capital	Número	Capital	Número	Número	Número	Número
Almería	365	12.811.492	43	6.193.509	322	6.617.983	28	26	1	1
Cádiz	476	27.442.236	71	12.943.571	405	14.498.665	97	71	13	13
Córdoba	440	16.250.802	54	8.072.072	386	8.178.730	65	55	6	4
Granada	432	20.228.640	46	6.060.762	386	14.167.878	63	36	4	23
Huelva	200	8.180.883	33	2.378.633	166	5.795.250	35	30	4	1
Jaén	236	5.886.402	22	2.201.773	214	3.684.629	53	40	9	4
Málaga	1.325	69.940.731	151	15.939.214	1.174	54.001.517	275	199	56	20
Sevilla	911	161.759.840	204	138.840.806	707	22.919.034	221	188	26	7
ANDALUCÍA	4.385	322.501.026	624	192.630.340	3.760	129.863.686	837	645	119	73
ESPAÑA	37.727	8.027.248.358	7.899	5.355.191.570	29.805	2.666.715.024	7.824	5.556	1.364	904

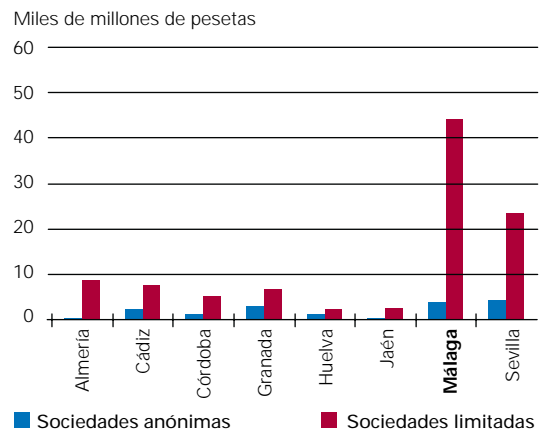
¹ El total general incluye las sociedades colectivas y las sociedades comanditarias.

Número de sociedades mercantiles creadas



Fuente: INE.

Capital suscrito según forma de sociedad mercantil



Estadística de efectos de comercio devueltos impagados. 2000

Datos provisionales

Según estrato de cuantía de los efectos

Importe en millones de pesetas

	Total		Hasta 100.000 pts.		De 100.001 a 500.000 pts.		De 500.001 a 1.000.000 pts.		De 1.000.001 a 2.000.000 pts.		De 1.000.001 a 2.000.000 pts.	
	Número	Importe	Número	Importe	Número	Importe	Número	Importe	Número	Importe	Número	Importe
Almería	33.831	14.475	13.691	614	13.074	3.336	3.808	2.886	2.010	2.996	1.248	4.646
Cádiz	47.759	15.329	24.782	996	16.420	4.027	3.739	2.804	1.773	2.613	1.045	4.885
Córdoba	81.742	17.806	46.214	2.048	29.067	6.569	4.159	3.036	1.570	2.301	732	3.855
Granada	64.378	13.304	39.859	1.512	19.003	4.520	3.511	2.753	1.399	2.130	606	2.392
Huelva	18.198	5.771	8.879	351	6.761	1.670	1.454	1.106	723	1.080	381	1.563
Jaén	52.350	11.840	28.817	1.248	18.891	4.392	2.850	2.129	1.196	1.757	596	2.313
Málaga	60.847	15.472	35.535	1.428	19.119	4.580	3.527	2.671	1.790	2.645	876	4.147
Sevilla	134.626	31.081	77.845	3.070	43.847	10.285	7.709	5.615	3.496	5.093	1.729	7.016
ANDALUCÍA	493.731	125.078	275.622	11.267	166.182	39.379	30.757	23.000	13.957	20.615	7.213	30.817
ESPAÑA	5.296.019	1.126.932	3.358.234	119.528	1.487.391	339.424	262.934	190.942	122.150	177.103	65.310	299.936

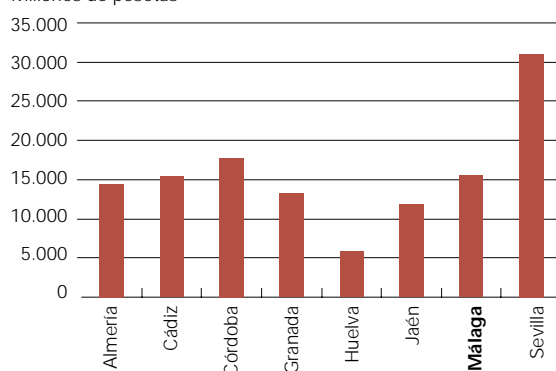
Según el tipo de entidad financiera

Importe en millones de pesetas

	Total		Bancos		Cajas de Ahorro		Cooperativas de Crédito	
	Número	Importe	Número	Importe	Número	Importe	Número	Importe
Almería	33.831	14.475	16.928	7.325	8.136	2.871	8.767	4.278
Cádiz	47.759	15.329	30.106	10.980	16.734	3.817	919	530
Córdoba	81.742	17.806	55.352	11.738	24.733	5.330	1.657	739
Granada	64.378	13.304	39.268	7.253	15.811	3.566	9.299	2.484
Huelva	18.198	5.771	8.701	3.345	7.229	1.613	2.268	811
Jaén	52.350	11.840	31.751	6.766	18.165	4.311	2.434	763
Málaga	60.847	15.472	43.192	11.151	15.386	3.579	2.269	743
Sevilla	134.626	31.081	104.238	23.557	29.744	7.246	644	280
ANDALUCÍA	493.731	125.078	329.536	82.115	135.938	32.333	28.257	10.628
ESPAÑA	5.296.019	1.126.932	4.205.329	857.182	951.914	227.962	138.776	41.787

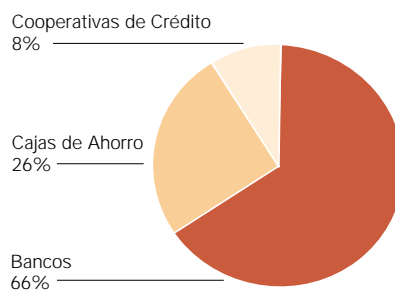
Importe de los efectos impagados por provincias

Millones de pesetas



Fuente: INE.

Efectos impagados por tipo de entidad financiera



Empresas y finanzas

Estadística de hipotecas. 2000 Datos provisionales

Total de fincas rústicas y urbanas hipotecadas

Importe en miles de pesetas

(Continúa)

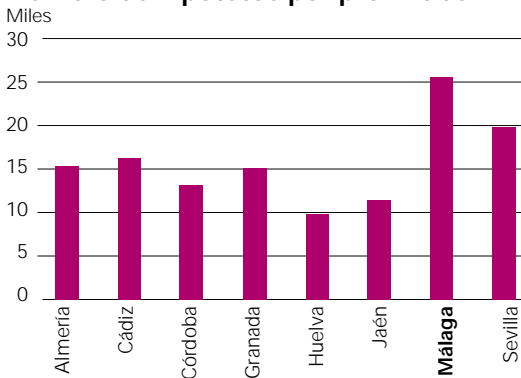
	Total		Fincas rústicas			
	Número	Importe	Secano		Regadío	
			Número	Importe	Número	Importe
Almería	15.298	166.662.083	706	13.224.039	984	17.393.824
Cádiz	16.248	151.640.441	451	6.309.324	43	365.875
Córdoba	13.082	121.657.126	783	11.337.465	52	773.534
Granada	15.082	143.976.700	715	8.785.449	270	2.419.099
Huelva	9.852	96.712.564	313	5.190.457	9	988.400
Jaén	11.438	114.956.922	1.171	17.495.993	115	1.439.929
Málaga	25.615	336.406.298	413	8.321.935	73	797.961
Sevilla	19.898	219.647.152	643	17.318.845	170	4.091.091
ANDALUCÍA	126.513	1.351.659.286	5.195	87.983.507	1.716	28.269.713
ESPAÑA	679.184	8.800.771.193	17.703	270.957.303	3.882	59.790.432

(Conclusión)

	Fincas urbanas							
	Viviendas construidas		Viviendas proyectadas		Solares		Otros	
	Número	Importe	Número	Importe	Número	Importe	Número	Importe
Almería	6.444	54.525.246	5.360	54.046.944	210	6.727.032	1.594	20.744.998
Cádiz	9.879	87.374.037	3.601	32.805.147	376	11.417.549	1.898	13.368.509
Córdoba	9.432	77.831.134	754	6.079.165	429	11.869.335	1.632	13.766.493
Granada	9.656	87.165.243	2.605	27.748.445	380	5.611.310	1.456	12.247.154
Huelva	4.949	39.137.497	3.231	31.640.598	268	11.518.471	1.082	8.237.141
Jaén	7.747	62.983.460	969	9.771.389	447	10.566.055	989	12.700.096
Málaga	14.890	173.841.891	6.876	87.779.378	568	28.357.524	2.795	37.307.609
Sevilla	14.078	127.726.151	2.606	26.677.942	549	25.965.506	1.852	17.867.617
ANDALUCÍA	77.075	710.584.659	26.002	276.549.008	3.227	112.032.782	13.298	136.239.617
ESPAÑA	480.895	5.476.184.666	79.761	989.987.476	17.928	905.820.378	79.015	1.098.030.938

38

Número de hipotecas por provincias



Fuente: INE.

Importe hipotecado (millones de pesetas)

